



Kan man göra statistik av mänskliga konflikter?

Peter Wallensteen

Uppsala University

University of Notre Dame

E-mail: peter.wallenstein@pcr.uu.se

Website: www.ucdp.uu.se

Svenska statistikfrämjandet

Uppsala 22 mars 2013



Krig = Kaos

- Uniformerade soldater beskjuter andra, men vilka?
- Män (mest) i civila kläder skjuter och slåss, mot vilka?
- Civila håller sig undan, men träffas ändå: skrik, oro, lidande...
- "Representanter" förklarar, men stämmer det och vad är sanning?
- Människor flyr, sjukhus fylls, ingen jobbar, hemliga leveranser...



Krig kan ändå studeras

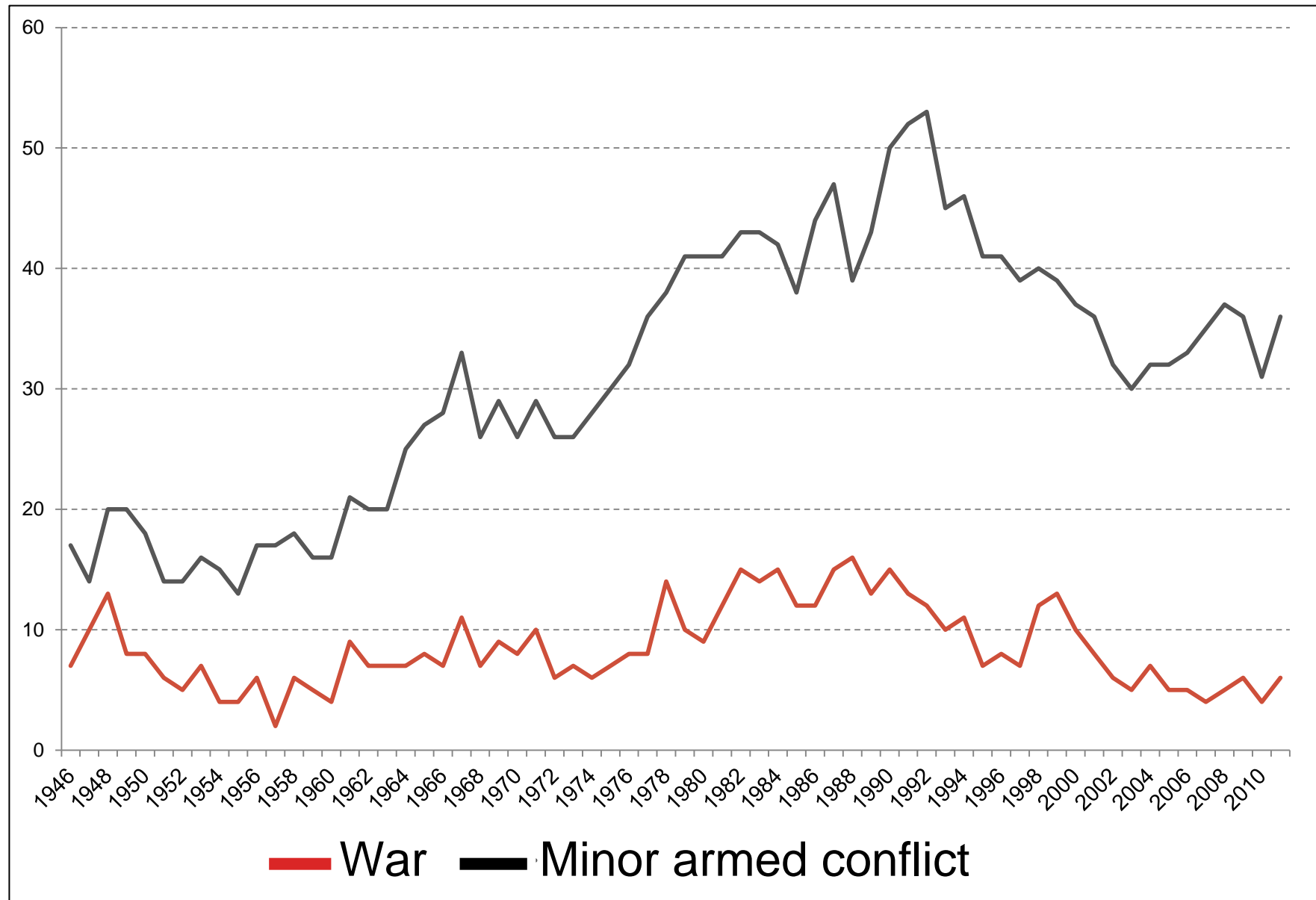
- Vissa är i strid, men inte andra
- Strider sker på vissa platser, inte andra
- Våld upphör, ibland tillfälligtvis, ibland helt och hållet
- Förhandlingar äger rum och berättar vad som är 'viktigt' i striden.
- Så grundades Uppsala konfliktdataprogram, med första listan på konflikter 1979
- Nu världsledande och gratis tillgängligt



Armed Conflict (UCDP)

- An armed conflict is a contested incompatibility that concerns government and/or territory
- where the use of armed force between two parties, of which at least one is the government of a state,
- results in at least 25 battle-related deaths in one calendar year.
- Furthermore, with more than 1.000 battle-related deaths in one calendar year the armed conflict is defined as a **war**.

Armed Conflict by Intensity, 1946 - 2011

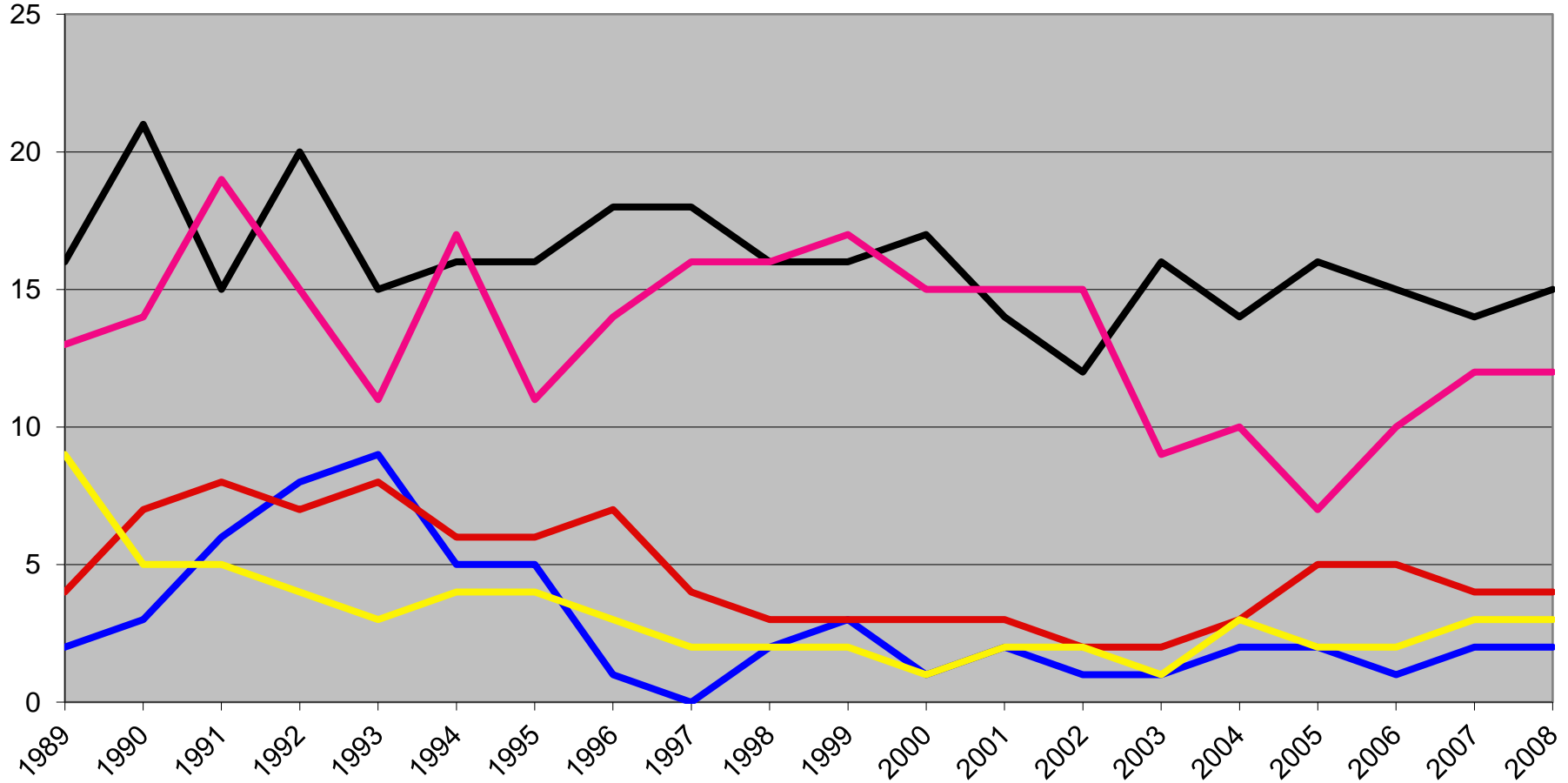
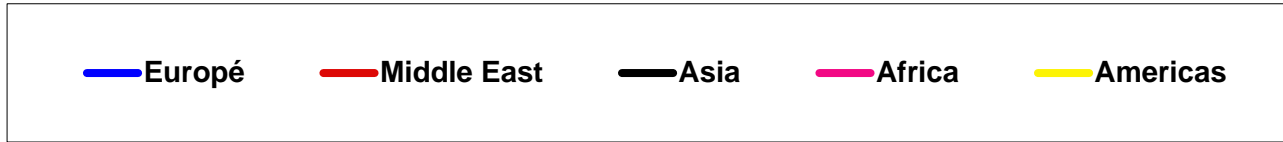




Data ger oss mönster

- Ökar eller minskar?
- Mellan eller inom stater?
- Om makt eller mark?
- Vissa områden mer än andra?
- Fler eller färre aktörer?

Conflicts by Region, 1989-2008





Men är detta allt politiskt våld?

Vi måste lägga till:

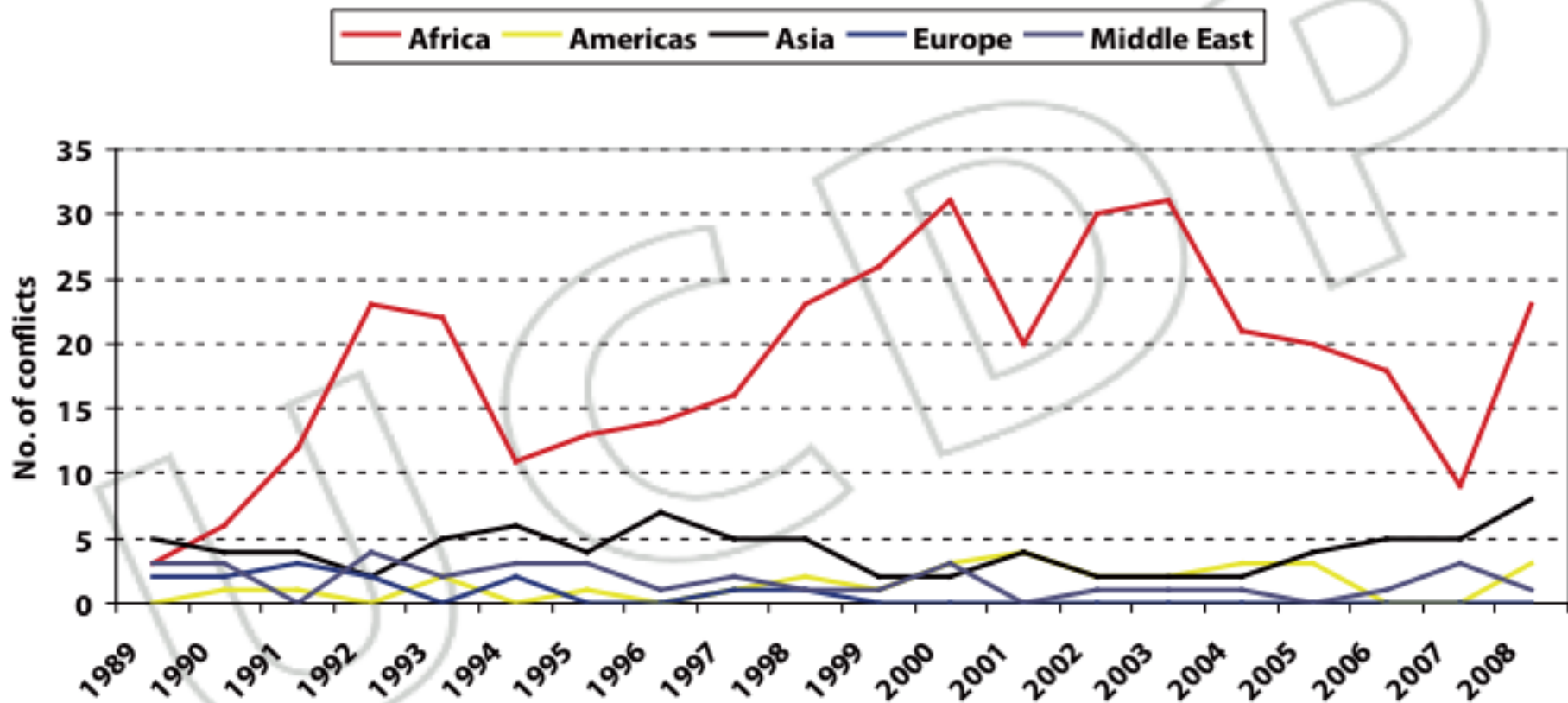
- Konflikter mellan icke-statliga aktörer.
- Ensidigt våld



Defining Non-State Conflict:

- The use of armed force between two organized groups, neither of which is the government of a state,
- which results in at least 25 battle-related deaths in a year.

Non-State Conflicts by Region, 1989-2008

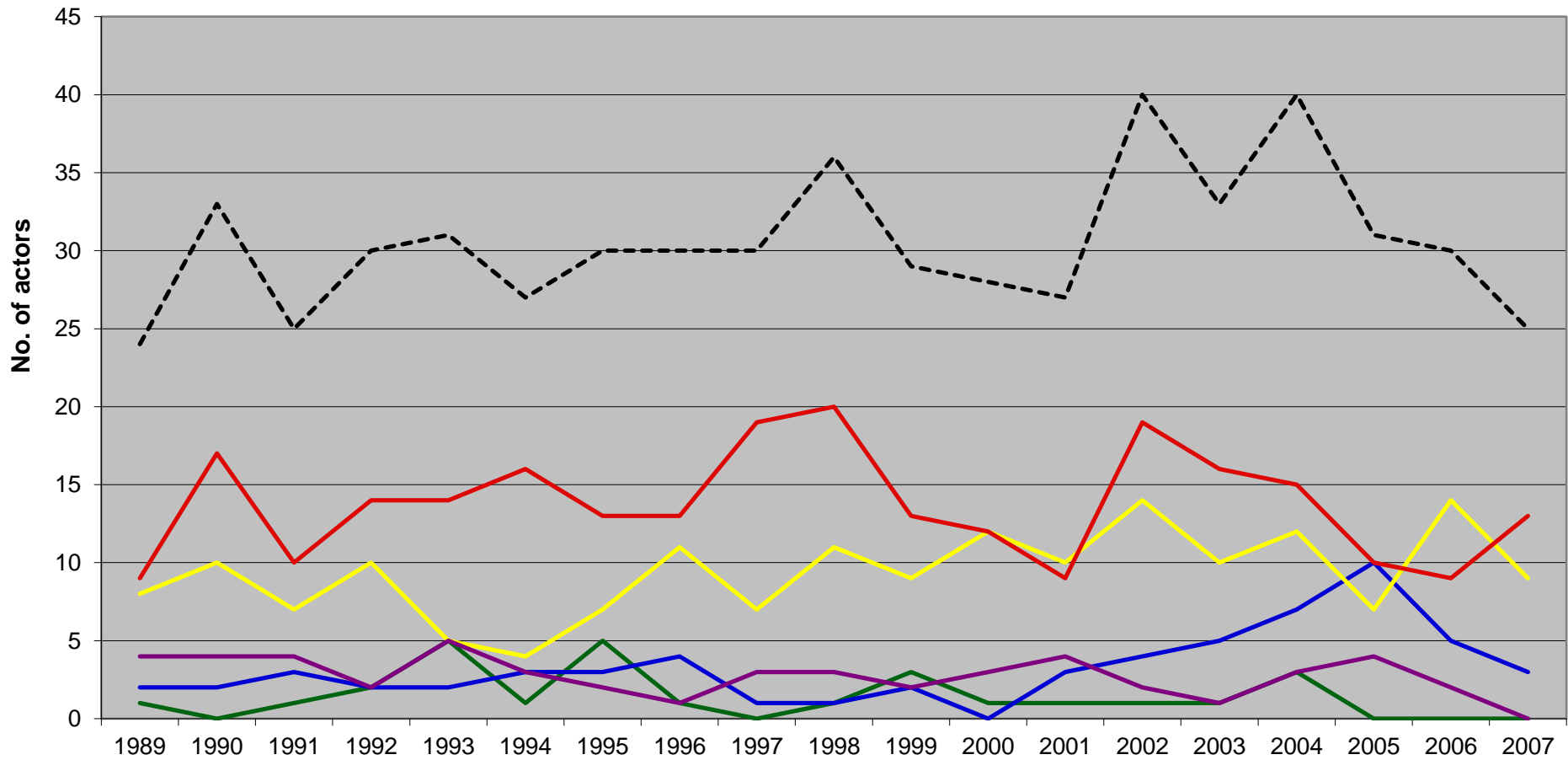





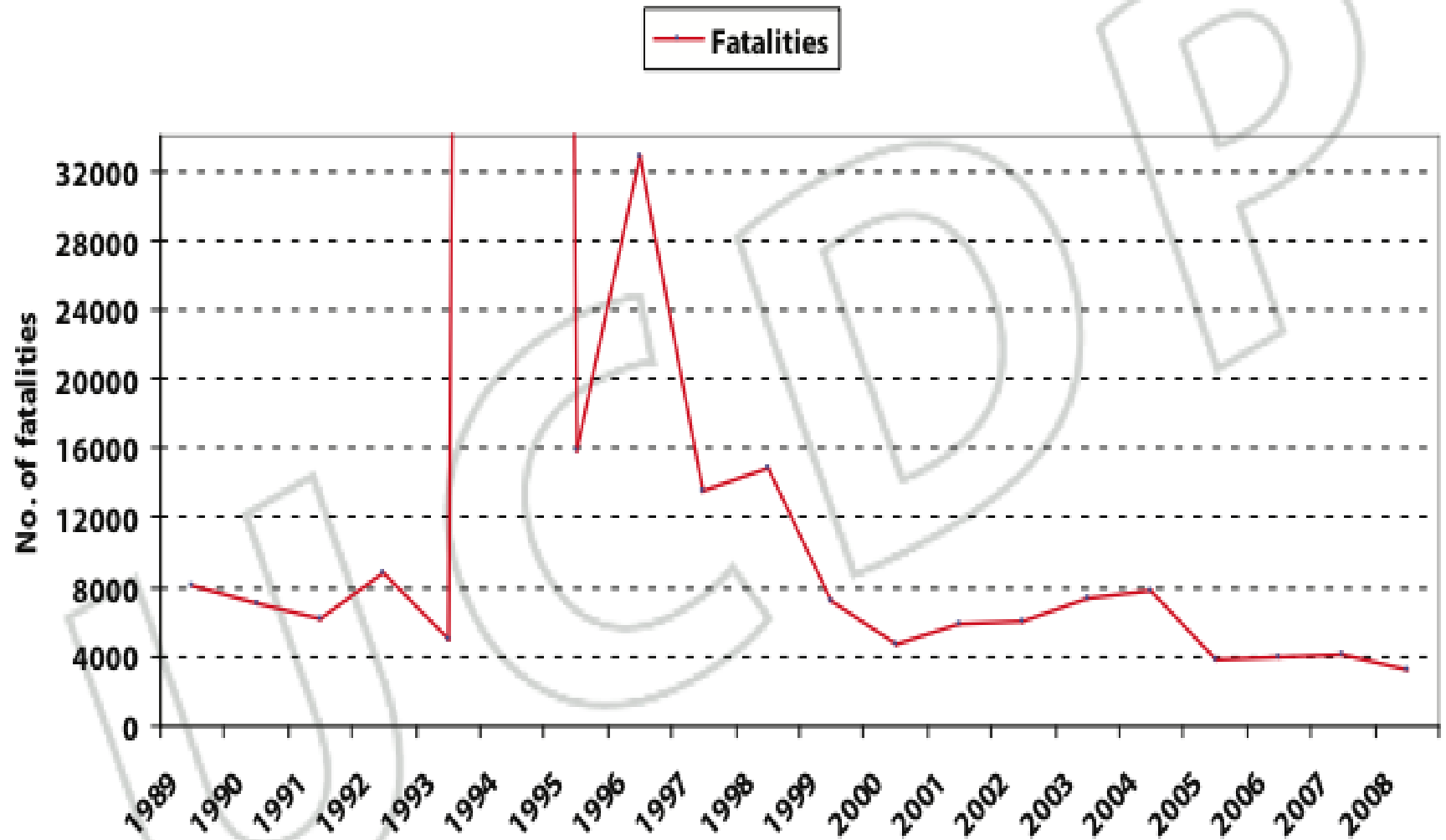
Defining One-sided Violence:

- The use of armed force by the government of a state or by a formally organized group against civilians
- which results in at least 25 deaths in a year.
- Extrajudicial killings in custody are excluded.

Number of one-sided actors, 1989-2007



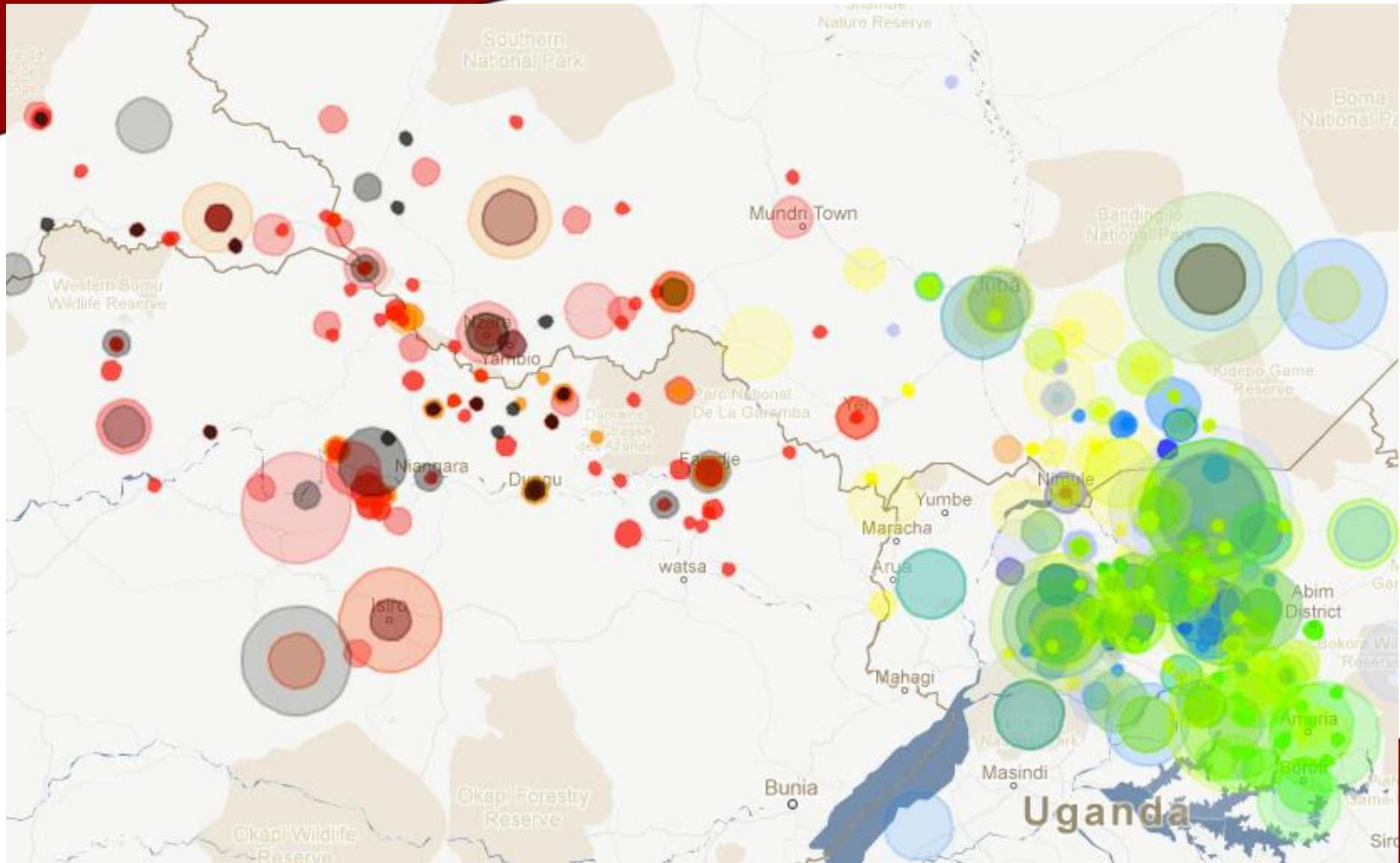
Fatalities in One-sided Violence, 1989-2008





Var äger våldet rum? Om geografisk bestämning

- All sorters våld
- Händelse med minst en dödad
- Lokalisera och tidsbestämma
- Nu klart för hela Afrika sedan 1989
- Exempel: Lord's Resistance Army, LRA





UCDP

Uppsala Conflict Data Program

Men data på fred?

- Fredsavtal finns
- Samla in dem
- Scanna in dem
- Analysera dem



UCDP

Uppsala Conflict Data Program

Peace Agreements 1975-2010

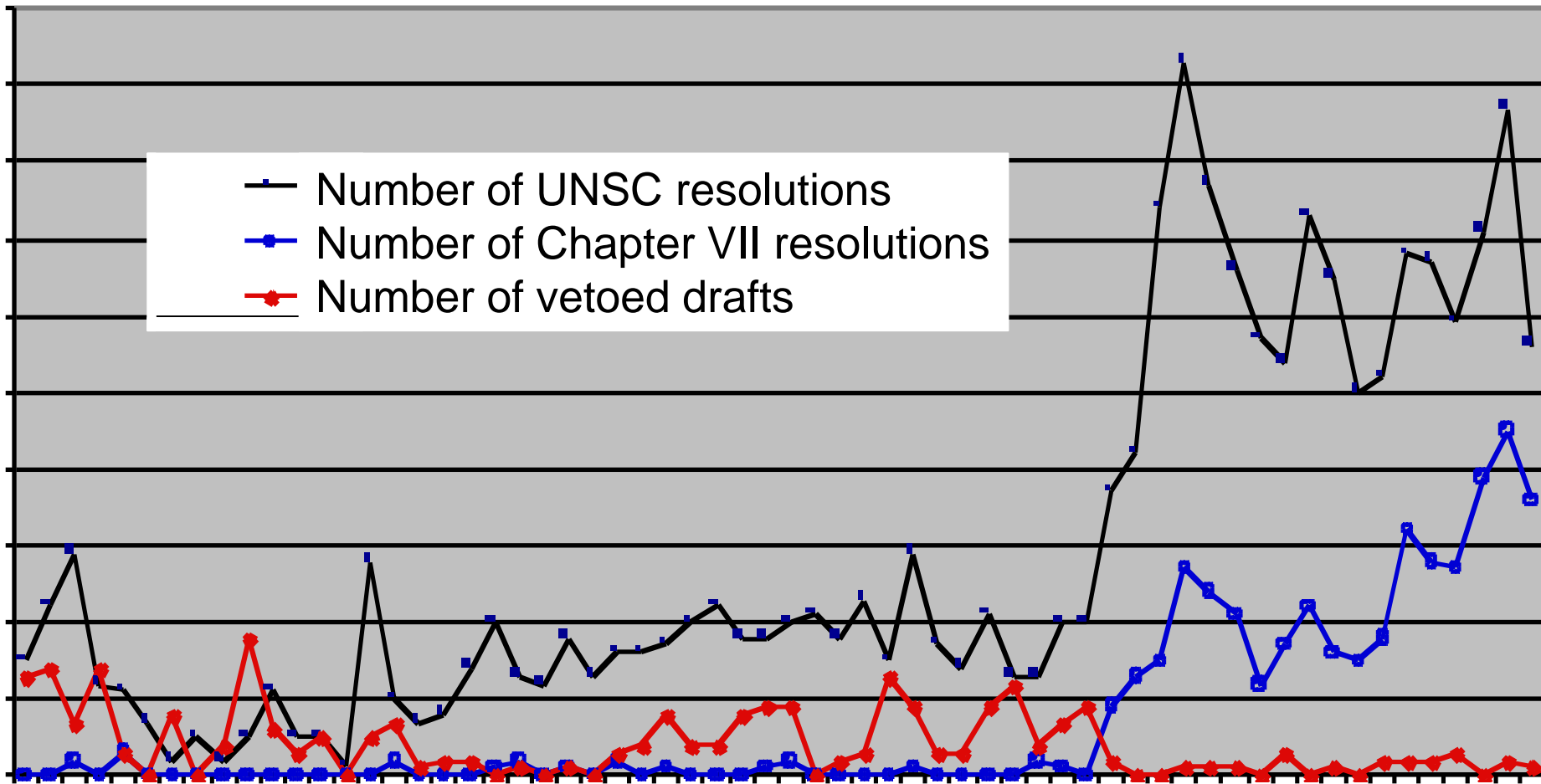
	<i>State vs State</i>	<i>State vs A Non-State Actor</i>
<i>Issue is about Government</i>	1	154
<i>Issue is about Territory</i>	18	40



Data på fredsfrämjande aktörer?

- FN och säkerhetsrådet finns
- Konfliktförebyggande likaså
- Men det behövs mer: EU, Regionala organ, civila aktörer, akademiker, personer...

UN Security Council 1946-2007





Data på fredsfrämjande åtgärder?

- Medlingsinsatser
- Förhandlingslösningar
- Men det behövs mer: Om andra konflikttyper, om ickevåldsliga alternativ..



Peace Agreement Examples

	<i>State vs State</i>	<i>State vs A Non-State Actor</i>
<i>Issue is about Government</i>	UN Regionals Mediation	Democracy Power Sharing Elections W. Observers
<i>Issue is about Territory</i>	UN Regionals Arbitration	Autonomy Federalism Independence Plus



Går det då att nå resultat?

Andel väpnade konflikter som *återkommit* efter en period utan strid.

Efter *seger av ena sidan*:

- På 1980-talet: 17 %
- På 1990-talet: 10 %
- På 2000-talet: 40 %

Source: Joakim Kreutz, UCDP, 2013



Går det då att nå resultat?

Andel väpnade konflikter som *återkommit* efter en period utan strid.

Efter en *förhandlingslösning*:

- På 1980-talet: 50 %
- På 1990-talet: 46 %
- På 2000-talet: 21 %

Source: Joakim Kreutz, UCDP, 2013